

CALEFACTORES SUSPENDIDOS

Producto Colombiano



PRODUCTO PARA EXTERIORES

Características

- Acero inoxidable
- Gas natural
- Encendido piezoeléctrico
- Colores: A convenir

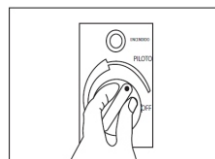
Usos y aplicaciones

- Exteriores
- Paredes
- Techo

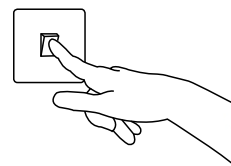
Requerimientos

- Punto de gas
- Punto eléctrico

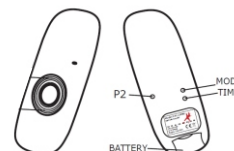
Opciones de encendido



Manual




Interruptor



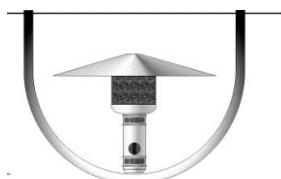
Control remoto



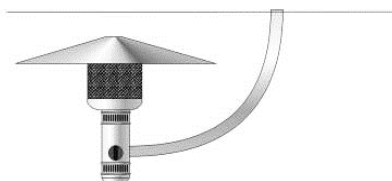
Tipo aro



Tipo dual



Tipo U



Tipo J



Tipo Saliente



Tipo Fijo



Tipo recto

	H-GP-100	H-GP-125
DIMENSIONES	Largo: 100 cm Alto: 25 cm Fondo: 14 cm	Largo: 125 cm Alto: 30 cm Fondo: 14 cm
POTENCIA	35.000 BTU	45.000 BTU
AREA DE CUBRIMIENTO	15.6 m ²	16.5 m ²
ALCANCE	3 METROS	
USO	Calefacción exterior	Ambiental para exterior
CALEFACCIÓN	Infrarrojo	
TIPO DE GAS	Propano/ Natural	
CONTROL	Válvula de Seguridad	

Sugerencias de diseño*

